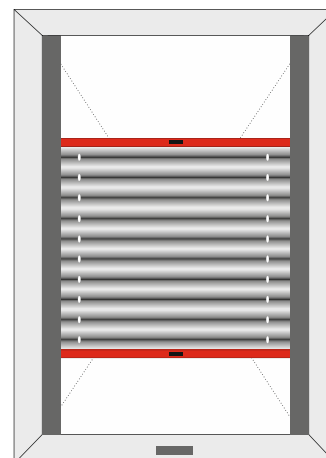


# PLISY DO OKIEN DACHOWYCH

Plisa montowana jest przy kancie okna dachowego, prowadnice przykręcane.


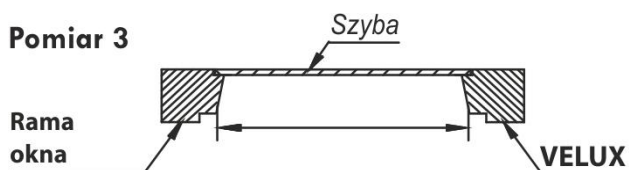
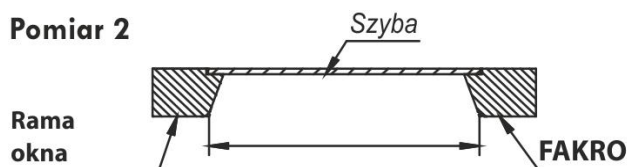
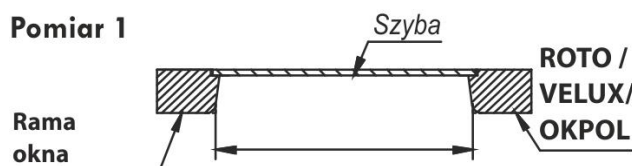
**Pomiar szerokości i wysokości kantu: pomiar na brzegach ramy okna dachowego.**

**UWAGA:**  
Konieczne jest podanie producenta okna oraz danych okna!



**Model występuje z prowadnicami aluminiowymi mocowanymi do ramy okna.**

**Dla uzyskania właściwych pomiarów zalecamy pobranie wymiarów co najmniej w dwóch punktach szerokości i wysokości.**



# PLISY DO OKIEN DACHOWYCH

Plisa montowana przy kancie okna dachowego - sprawdzenie pobranych wymiarów z tabliczką znamionową.

**UWAGA:** Dane z tabliczki znamionowej służą jedynie jako sprawdzenie podanych przez Zamawiającego wymiarów kantu ramy okna dachowego.

## Plisa Vegas montowana do okien dachowych

### Uwaga:

Tabliczka znamionowa producenta okna dachowego znajduje się zazwyczaj na górze po prawo i jest widoczna po otwarciu okna. Tabliczka informuje o typie okna, rozmiarze oraz ewentualnie o roku produkcji.



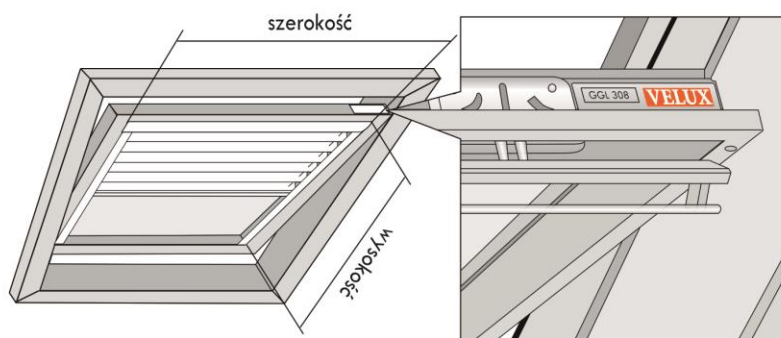
### Montaż do okna dachowego

dotyczy wszystkich typów okien dachowych

Konieczne jest podanie dokładnych danych producenta okna jak: typ i rodzaj okna.

Przykład - patrz poniżej.

Jako wymiary podajemy szerokość i wysokość mierzoną w kancie ramy okna dachowego oraz kontrolnie dane z tabliczki znamionowej.



### Przykład:

wymiary - 61,3 x 116

Producent	Typ okna
VELUX	GGL 308
Nazwa okna	Rozmiar

## Przykłady pomiaru przy kancie ramy okna dachowego:

